

SERIE 200 POLAREM

Efficiënt & innovatief



Voordelen:

- Efficiënte sturing van het licht door speciale lenstechniek
- Forse beperking van lichthinder
- Instelmogelijkheden van lichtniveaus en sensoren
- Ontworpen voor een lange levensduur (> 100.000u elektronica en LED L80/B10)
- Variant met noodverlichting voorzien van een extreem duurzame accu (levensduur van 10 jaar)

Kenmerken:

- Leverbaar in lichtkleur 3000K en 4000K
- Standaard geïntegreerde lichtsensor
- Leverbaar in grijs en zwart
- Lichtstroom instelbaar: 100%, 80%, 60%, 40%, 20%, Max. 425lm
- Lichtstroom nood: 270lm bij 1 uur, 85lm bij 3 uur autonomie



Vervolg kenmerken:

- 230V AC/DC
- Optioneel: geïntegreerde bewegingssensor; noodverlichting (AutoTest); draadloos beheer (LoRa)

Toepassing:

- Beveiligingsverlichting rond bedrijfspanden en accommodaties
- Buitenzijde nooddeuren
- Galerijen
- Portieken
- Trappenhuizen



SERIE 200 POLAREM

Efficiënt & innovatief



Specificaties:



Montage:

- geschikt voor wand (W)
- geschikt voor plafond (C)
- RVS schroeven meegeleverd

Lichtbron:

- LED (Nichia) aangebracht op uitwisselbaar binnenwerk

Code	zwart*	3K**	Wand	Plafond	Corridor	Square	licht	radar	Accu Autotest	LoRa
------	--------	------	------	---------	----------	--------	-------	-------	---------------	------

Algemene verlichting:

2L0500CC-	B	3K	-	✓	✓	-	✓	-	-	-
2L0500CS-	B	3K	-	✓	-	✓	✓	-	-	-
2L0500WC-	B	3K	✓	-	✓	-	✓	-	-	-
2L0500WS-	B	3K	✓	-	-	✓	✓	-	-	-
2L0500CCR-	B	3K	-	✓	✓	-	✓	✓	-	-
2L0500CSR-	B	3K	-	✓	-	✓	✓	✓	-	-
2L0500WCR-	B	3K	✓	-	✓	-	✓	✓	-	-
2L0500WSR-	B	3K	✓	-	-	✓	✓	✓	-	-


Verlichting met nood:

2L0505CCE-	B	3K	-	✓	✓	-	✓	-	✓	-
2L0505CSE-	B	3K	-	✓	-	✓	✓	-	✓	-
2L0505WCE-	B	3K	✓	-	✓	-	✓	-	✓	-
2L0505WSE-	B	3K	✓	-	-	✓	✓	-	✓	-
2L0505CCRE-	B	3K	-	✓	✓	-	✓	✓	✓	-
2L0505CSRE-	B	3K	-	✓	-	✓	✓	✓	✓	-
2L0505WCRE-	B	3K	✓	-	✓	-	✓	✓	✓	-
2L0505WSRE-	B	3K	✓	-	-	✓	✓	✓	✓	-

Verlichting met noodaccu tbv draadloos beheer in Sippa:

2Y0505CCE-	B	3K	-	✓	✓	-	✓	-	✓	✓
2Y0505CSE-	B	3K	-	✓	-	✓	✓	-	✓	✓
2Y0505WCE-	B	3K	✓	-	✓	-	✓	-	✓	✓
2Y0505WSE-	B	3K	✓	-	-	✓	✓	-	✓	✓
2Y0505CCRE-	B	3K	-	✓	✓	-	✓	✓	✓	✓
2Y0505CSRE-	B	3K	-	✓	-	✓	✓	✓	✓	✓
2Y0505WCRE-	B	3K	✓	-	✓	-	✓	✓	✓	✓
2Y0505WSRE-	B	3K	✓	-	-	✓	✓	✓	✓	✓

* Standaard geleverd in grijs. Indien zwart (B), voeg deze letter svp toe aan de artikelcode.
 ** Standaard 4000K. 3000K gewenst? Voeg svp '3K' toe achter de artikelcode.



Elektronica:

- Ingebouwde Ledology driver
- Opties: geïntegreerde radar en/of noodverlichting
- Standaard lichtsensor

Behuizing:

- Polycarbonaat
- Leverbaar in de kleuren grijs en zwart (B)
- Type W: geschikt voor wandmontage
- Type C: geschikt voor plafondmontage

Optiek:

- Corridor lenzen (type C) zijn dé beste oplossing voor de verlichting van galerijen en gangen buiten. Zo min mogelijk licht wordt 'weggegooid'. Lichtvervuiling is nu minimaal.
- Square lenzen (type S) verspreiden het licht diffuser en zijn daarom meer geschikt voor binnen, ook als het gangen betreft. De diffuse lichtspreiding zorgt voor een aangename verlichting van wanden en plafonds en daardoor voor een betere ruimtebeleving.

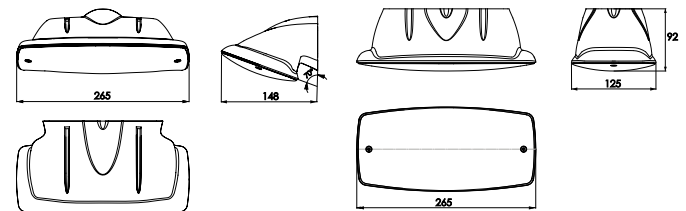
Technische data:

- Lumenoutput: 100%, 80%, 60%, 40%, 20%. Max 425lm
- Temperatuurbereik -20°C - +40°C
- Kleurtemperatuur: 4000K (optioneel 3000K)
- Kleurweergave-index: > 80
- Nominale spanning 230V AC/DC

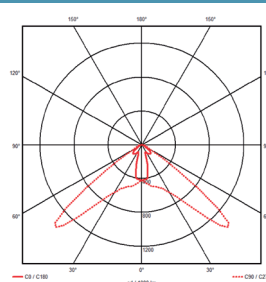
Noodverlichting:

- Autotest
- Batterypack: NiMh 3,6V/2,2Ah Long Life
- Autonomie instelbaar voor 1 uur of 3 uur
- Lichtstroom: 270lm bij 1 uur; 85lm bij 3 uur
- Optioneel draadloos beheer met LoRa in Sippa

Afmetingen / Polair lichtdiagram



Corridor



Square

